

Inspiron 15

5000 Series


Quick Start Guide

Guia de iniciação rápida
Ghid de pornire rapidă
Priručnik za hitri zagon
Hızlı Başlangıç Kılavuzu



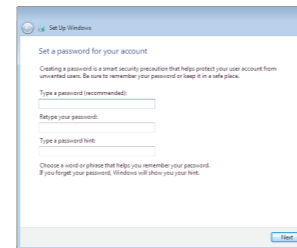
1 Connect the power adapter and press the power button

Ligar o adaptador de alimentação e premir o botão de energia
Conectați adaptorul de alimentare și apăsați pe butonul de alimentare
Priključite napajalnik in pritisnite gumb za vklop/izklop
Güç adaptörünü takıp güç düğmesine basın



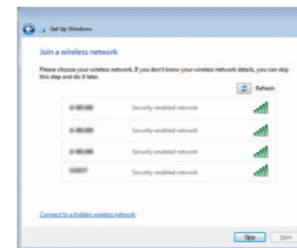
2 Finish Windows setup

Concluir a configuração do Windows
Finalizați configurarea Windows
Dokončajte namestitev sistema Windows
Windows kurulumunu tamamlayın



Set up password for Windows

Como configurar a palavra-passe para o Windows
Configurați o parolă pentru Windows
Določite geslo za Windows
Windows için parola belirleyin



Connect to your network

Estabelecer ligação à rede
Conectați-vă la rețea
Povežite računalnik z omrežjem
Ağınıza bağlanın

NOTE: If you are connecting to a secured wireless network, enter the password for the wireless network access when prompted.

NOTA: Se estiver a efectuar a ligação a uma rede sem fios segura, introduza a palavra-passe para aceder à rede em fios quando for solicitado.

NOTĂ: Dacă vă conectați la o rețea wireless securizată, introduceți parola pentru acces la rețeaua wireless când vi se solicită.

OPOMBA: Če se povezujete v zaščiteno brezžično omrežje, ob pozivu vnesite geslo za dostop do brezžičnega omrežja.

NOT: Güvenli bir kablosuz ağa bağlanıyorsanız, istendiğinde kablosuz ağ erişim parolasını girin.



Protect your computer

Proteja o computador
Protejați-vă computerul
Zaščitite svoj računalnik
Bilgisayarınızı koruyun

For more information

Para mais informações | Pentru informații suplimentare
Za več informacij | Daha fazla bilgi için

To learn about the features and advanced options available on your computer, click **Start** → **All Programs** → **Dell Help Documentation**.

Para saber mais sobre as funcionalidades e opções avançadas disponíveis no seu computador, clique em **Iniciar** → **Todos os Programas** → **Dell Help Documentation**.

Pentru a afla mai multe despre caracteristicile și opțiunile avansate disponibile pentru computerul dvs., faceți clic pe **Start** → **Toate programele** → **Documentație de ajutor Dell**.

Za več informacij o funkcijah in naprednih možnostih, ki so na voljo na vašem računalniku, kliknite **Start** → **All Programs** → **Dell Help Documentation**.

Bilgisayarındaki özellikler ve gelişmiş seçenekler hakkında bilgi almak için **Başlat** → **Tüm Programlar** → **Dell Yardım Belgeleri** bölümüne gidin.

Product support and manuals
Suporte de produtos e manuais
Manuale și asistență pentru produse
Podpora in navodila za izdelek
Ürün desteği ve kılavuzlar

dell.com/support
dell.com/support/manuals

Contact Dell
Contactar a Dell | Contactați Dell
Stik z družbo Dell | Dell'e başvurun

dell.com/contactdell

Regulatory and safety
Regulamentos e segurança | Reglementări și siguranță
Zakonski predpisi in varnost | Mevzuat ve güvenlik

dell.com/regulatory_compliance

Regulatory model
Modelo regulamentar | Model de reglementare
Regulatorni model | Yasal model numarası

P51F

Regulatory type
Tipo regulamentar | Tip de reglementare
Regulativna vrsta | Yasal tür

P51F002

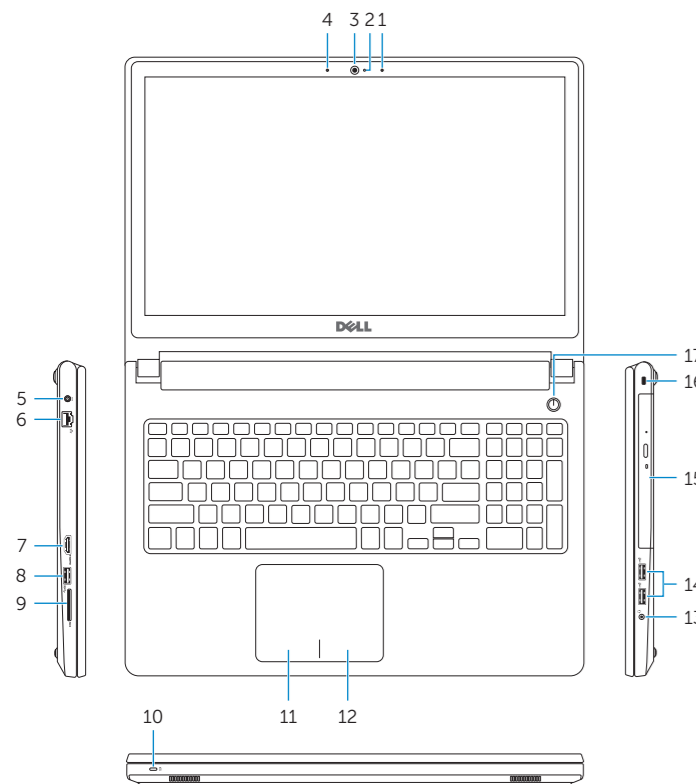
Computer model
Modelo do computador | Modelul computerului
Model računalnika | Bilgisayar modeli

Inspiron 15-5555

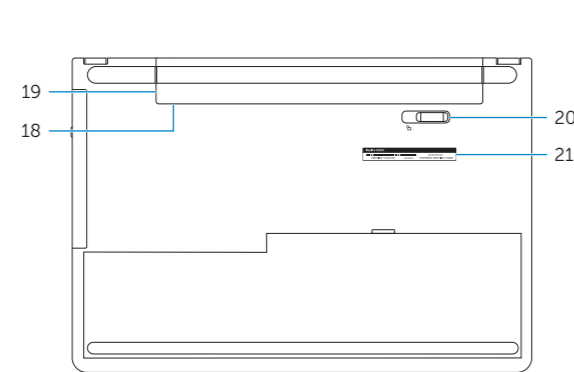


Features

Funcionalidades | Caracteristici | Funkcije | Özellikler



1. Right microphone
2. Camera-status light
3. Camera
4. Left microphone
5. Power-adapter port
6. Network port
7. HDMI port
8. USB 3.0 port
9. Media-card reader
10. Power and battery-status light/
hard-drive activity light
11. Left-click area
12. Right-click area
13. Headset port
14. USB 2.0 ports (2)
15. Optical drive
16. Security-cable slot
17. Power button
18. Regulatory label (in battery bay)
19. Battery
20. Battery-release latch
21. Service Tag label



1. Microfone dreito
2. Luz de estado da câmara
3. Câmara
4. Microfone esquerdo
5. Porta do adaptador de alimentação
6. Porta de rede
7. Porta HDMI
8. Porta USB 3.0
9. Leitor de cartões de memória
10. Alimentação e luz de estado da bateria/luz de atividade do disco rígido
11. Área de clique com o botão esquerdo
12. Área de clique com o botão direito
13. Porta de auscultadores
14. Portas USB 2.0 (2)
15. Unidade óptica
16. Ranhura do cabo de segurança
17. Botão de alimentação
18. Etiqueta regulamentar (no compartimento da bateria)
19. Bateria
20. Trinco de desbloqueio da bateria
21. Etiqueta de serviço

1. Microfonul din dreapta
2. Indicator luminos de stare a camerei
3. Cameră
4. Microfonul din stânga
5. Port pentru adaptorul de alimentare
6. Port de rețea
7. Port HDMI
8. Port USB 3.0
9. Cititor de cartele de stocare
10. Indicator luminos de alimentare și de stare a bateriei/indicator luminos de activitate a hard diskului
11. Zonă pentru clic stânga
12. Zonă pentru clic dreapta
13. Port pentru setul cască-microfon
14. Porturi USB 2.0 (2)
15. Unitate optică
16. Slot pentru cablu de securitate
17. Buton de alimentare
18. Etichetă de reglementare (in compartimentul bateriei)
19. Bateria
20. Dispozitiv de eliberare a bateriei
21. Etichetă de service

1. Desni mikrofon
2. Lučka stanja kamere
3. Kamera
4. Levi mikrofon
5. Vrata za napajalnik
6. Omrežna vrata
7. Vrata HDMI
8. Vrata USB 3.0
9. Bralnik predstavnostnih kartic
10. Lučka stanja napajanja in baterije/
lučka dejavnosti trdega diska
11. Območje za levi klik
12. Območje za desni klik
13. Vrata za slušalke
14. Vrata USB 2.0 (2)
15. Optični pogon
16. Reža za varnostni kabel
17. Gumb za vklop/izklop
18. Regulativna oznaka (v ležišču za baterijo)
19. Baterija
20. Zaklep za sprostitev baterije
21. Nalepka s servisno oznako

1. Sağ mikrofon
2. Kamera durum ışığı
3. Kamera
4. Sol mikrofon
5. Güç adaptörü bağlantı noktası
6. Ağ bağlantı noktası
7. HDMI bağlantı noktası
8. USB 3.0 bağlantı noktası
9. Ortam kartı okuyucu
10. Güç ve pil durum ışığı/sabit sürücü etkinlik ışığı
11. Sol tıklatma alanı
12. Sağ tıklatma alanı
13. Mikrofonlu kulaklık bağlantı noktası
14. USB 2.0 bağlantı noktaları (2)
15. Optik sürücü
16. Güvenlik kablosu yuvası
17. Güç düğmesi
18. Yasal etiket (pil yuvasında)
19. Pil
20. Pil serbest bırakma mandalı
21. Servis Etiketli

Shortcut keys

Teclas de atalho | Taste pentru comenzi rapide

Bližnjične tipke | Kısayol tuşları

- | | |
|------------|---|
| F1 | Mute audio Silenciar o áudio Dezactivați sunetul Utišaj zvok Sesi kapat |
| F2 | Decrease volume Diminuir o volume Micșorare volum Zmanjšaj glasnost Ses seviyesini düşür |
| F3 | Increase volume Aumentar o volume Mărire volum Povečaj glasnost Ses seviyesini artır |
| F4 | Play previous track/chapter Reproducir a faixa/capítulo anterior Redare melodie/capitol anterior Predvajaj prejšnji posnetek/poglavje Önceki parçayı/bölümü oynat |
| F5 | Play/Pause Reproducir/pausa Redare/Pauză Predvajaj/premor Oynat/Duraklat |
| F6 | Play next track/chapter Reproducir a faixa/capítulo seguinte Redare melodie/capitol următor Predvajaj naslednji posnetek/poglavje Sonraki parçayı/bölümü oynat |
| F8 | Switch to external display Mudar para o ecrã externo Comutare la afișaj extern Preklopi na zunanji zaslon Harici ekrana geçiş yap |
| F9 | Search Procurar Căutare Iskanje Ara |
| F10 | Toggle keyboard backlight (optional) Ligar/Desligar retroiluminação do teclado (opcional) Comutare retroiluminare tastatură (opțional) Preklop osvetlitve ozadja tipkovnice (izbirno) Klavye ışığını değiştir (isteğe bağlı) |
| F11 | Decrease brightness Diminuir o brilho Reducere luminozitate Pomanjšaj svetlost Parlaklığı düşür |

- | | |
|------------|---|
| F12 | Increase brightness Aumentar o brilho Creștere luminozitate Povečaj svetlost Parlaklığı arttır |
|------------|---|

- | | |
|------------------------|---|
| Fn + Esc | Toggle Fn-key lock Ligar/desligar bloqueio da tecla Fn Comutare blocare tastă Fn Preklop zaklepa tipke Fn Fn tuş kilidini değiştir |
|------------------------|---|

- | | |
|---------------------------|--|
| Fn + PrtScr | Turn off/on wireless Ligar/desligar a transmissão sem fios Activare/dezactivare funcție wireless Vklopi/izklopi brezžično omrežje Kablosuz özelliğini aç/kapa |
|---------------------------|--|

- | | |
|---------------------------|---|
| Fn + Insert | Sleep Suspensão Repaus Spanje Uyku |
|---------------------------|---|

- | | |
|----------------------|---|
| Fn + H | Toggle between power and battery-status light/ hard-drive activity light Alterna entre a luz de energia e estado da bateria/ luz de atividade do disco rígido Comută între indicatorul luminos de alimentare și de stare a bateriei și indicatorul luminos de activitate a hard diskului Preklopi med lučko stanja napajanja/baterije in lučko dejavnosti trdega diska Güç ve pil durum ışığı/sabit sürücü etkinlik ışığı arasında geçiş yap |
|----------------------|---|

NOTE: For more information, see *Specifications* at [dell.com/support](https://www.dell.com/support).

NOTA: Para mais informações, consulte *Especificações* em [dell.com/support](https://www.dell.com/support).

NOTĂ: Pentru informații suplimentare, consultați *Specificații* la adresa [dell.com/support](https://www.dell.com/support).

OPOMBA: Za več informacij glejte *Tehnični podatki* na [dell.com/support](https://www.dell.com/support).

NOT: Daha fazla bilgi için bkz. *Özellikler*, [dell.com/support](https://www.dell.com/support).